

stella
+ PULSE

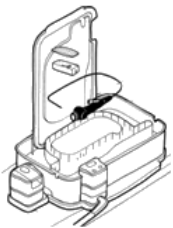
LEGGERE
ISTRUZIONI
+ PULSE

CONNESSIONE
BLUETOOTH

Assemblare Stella+Pulse su una superficie livellata vicino a un punto di scarico. Collegare il tubo di scarico all'IQ. Alzare lo sportellino verde di Pulse e collegare il corredo di tubi.

Pulire lo strumento da tutte le secrezioni adese e dal materiale organico.

Accendere le unità IQ e Pulse contemporaneamente finché emettono un segnale acustico. La connessione automatica Bluetooth viene confermata sul display.

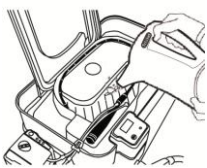


COLLOCARE
STRUMENTO
PULITO



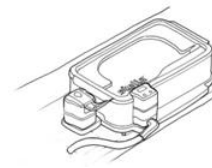
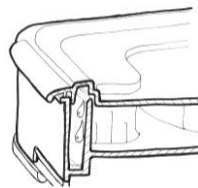
Collocare lo strumento nell'unità base, posizionandolo nel modo più adatto alla forma dello scompartimento. Collegare l'adattatore Luer Lock all'ingresso del canale quando lo strumento è posizionato all'interno dell'unità base.

Preparare il disinfettante Tristel Fuse per Dispositivi Medici secondo le istruzioni. Versare il contenuto della busta nell'apposita caraffa e diluire in 5 litri di acqua fredda di rubinetto.



VERSARE
TRISTEL
FUSE

DISINFEZIONE

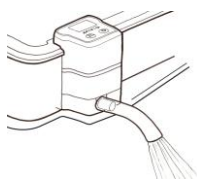


DISINFEZIONE

DISINFEZIONE

Versare il disinfettante nello scompartimento interno. Un segnale acustico conferma l'avvio del ciclo. Se il disinfettante non viene versato entro 10 minuti, il ciclo viene automaticamente interrotto dall'IQ.

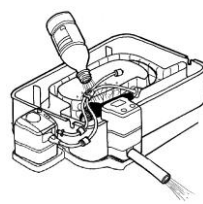
Chiudere l'unità base con il coperchio per creare la tenuta ermetica. All'avvio del ciclo il rotore di Pulse si avvia per prelevare il disinfettante e pomparlo per irrigare il canale. La freccetta animata nel display conferma che si sta effettuando l'irrigazione. Il display mostra il conto alla rovescia del tempo di disinfezione.



SVUOTAMENTO
STELLA

SVUOTAMENTO
STELLA

CICLO
COMPLETO



CONFERMARE
RIMOZIONE
STRUMENTO

Completato i 5 minuti del ciclo, il disinfettante viene scaricato automaticamente. Quando lo svuotamento è completo, Pulse si avvia per pompare aria nel canale dello strumento. Alla fine dell'operazione un segnale acustico conferma che il ciclo è completato. Risciacquare lo strumento accuratamente.

Premere il pulsante IQ per confermare che lo strumento verrà prelevato per utilizzo immediato oppure per lo stoccaggio.



CODICE DI CONVALIDA
FMQP-56

RIAVVIARE
CICLO



Il codice per convalidare il ciclo appare sul display. Annotarlo nell'apposita casella del modulo di tracciabilità. L'etichetta di tracciabilità di Tristel Fuse per Dispositivi Medici viene abbinata al codice.

Un nuovo ciclo di disinfezione può essere avviato subito premendo il pulsante IQ.

Per spegnere, premere l'apposito pulsante IQ. Un segnale acustico indica lo spegnimento.

Risciacquare la busta vuota per rimuovere residui chimici e smaltire nei rifiuti ospedalieri.