

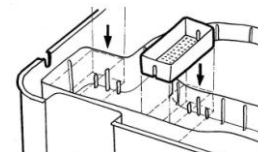
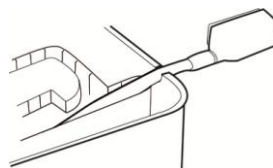
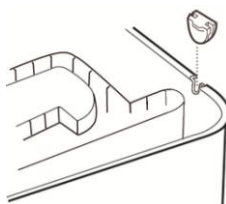
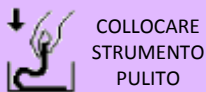
stella



Assemblare Stella5 su una superficie livellata vicino a un punto di scarico. Collegare il tubo di scarico all'IQ.

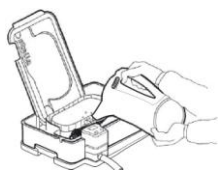
Pulire lo strumento da tutte le secrezioni adese e dal materiale organico.

Premere il tasto di accensione dell'unità IQ finché emette un segnale acustico.



Collocare lo strumento nell'unità base, posizionandolo nel modo più adatto alla forma dello scompartimento.

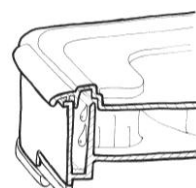
Nel caso di strumenti con cavi e parti non immergibili, rimuovere i tappi dai due beccucci laterali per permettergli di rimanere fuori dal disinfettante. Posizionare le eventuali parti piccole nell'apposito recipiente e fissarlo all'unità base.



VERSARE TRISTEL FUSE



DISINFEZIONE



DISINFEZIONE

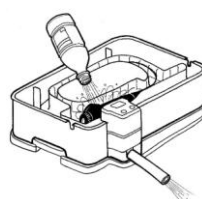
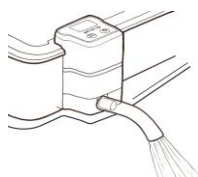


DISINFEZIONE

Preparare Tristel Fuse per Dispositivi Medici secondo le istruzioni: versare il contenuto della busta nella caraffa e diluire in 5 litri di acqua di rubinetto. Versare la soluzione nello scompartimento interno finché fuoriesce nello scompartimento di trabocco. Un segnale acustico conferma l'avvio del ciclo di disinfezione.

Chiudere l'unità base con il coperchio per creare la tenuta ermetica.

Il display di IQ mostra il conto alla rovescia del tempo di disinfezione.



CONFERMARE RIMOZIONE STRUMENTO

Alla fine dei 5 minuti, il disinfettante viene scaricato automaticamente. Quando l'unità base è svuotata, un segnale acustico indica che il ciclo è completato.

Risciacquare lo strumento accuratamente.

Premere il pulsante IQ per confermare che lo strumento verrà prelevato per utilizzo immediato oppure per lo stoccaggio.



CODICE DI CONVALIDA  
**FMQP-56**



RIAVVIARE CICLO



Il codice per convalidare il ciclo appare sul display. Annotarlo nell'apposita casella del modulo di tracciabilità. L'etichetta di tracciabilità di Tristel Fuse per Dispositivi Medici viene abbinata al codice.

Un nuovo ciclo di disinfezione può essere avviato subito premendo il pulsante IQ.

Per spegnere, premere l'apposito pulsante IQ. Un segnale acustico indica lo spegnimento.

Risciacquare la busta vuota per rimuovere residui chimici e smaltire nei rifiuti ospedalieri.